



Antrag Zytologie / Histologie

Besitzer


Name _____

Strasse _____

PLZ _____ Ort _____

TVD-Nr. _____

Tierarzt


BITTE STEMPELN

Notfall

Bericht per

Fax E-Mail

Post LDT

Tier

Hund Katze

Anderes: _____

Name _____

Rasse _____

Alter _____

Geschlecht _____

Mikrochip-Nr. _____

Ohrmarke _____

Material

Biopsie

Tumor

Ausstriche

Punktat / Flüssigkeit

Synovia

BAL

Organe: _____

Anderes: _____

Rechnung an

Tierarzt

Besitzer (+ Fr. 25.--)

Andere: _____

Probe(n)

Entnahmedatum _____

Anzahl _____

ganz exidiert

teilexidiert

Anamnese

Vorbehandlung: _____

Ansprechen auf Therapie: _____

Haut

Juckreiz

Ektoparasiten

Krusten

Erythem

Schuppen

Pusteln

Vesikeln

Ulzeration

Hyperkeratose

Lichenifikation

Alopezie

symmetrisch


Pigmentverlust

Hyperpigmentierung

saisonal

andere Tiere betroffen

Auslandsaufenthalt

Probeentnahmestelle(n) und Lokalisation der Veränderungen bitte auf Seite 2 eintragen. 

Tumore

intrakutan

subkutan

verschieblich

nicht verschieblich

gut begrenzt

infiltrativ

weich

derb

langsam wachsend

schnell wachsend

Rezidiv


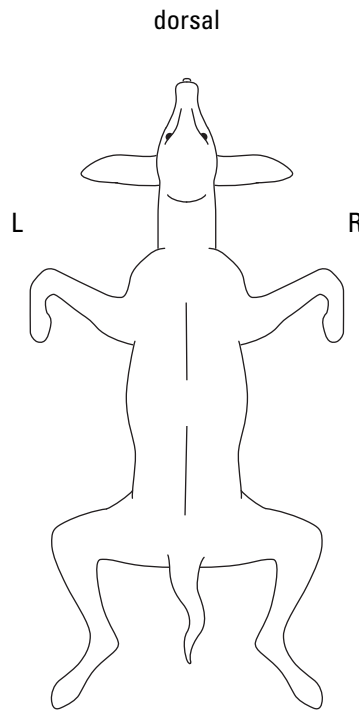
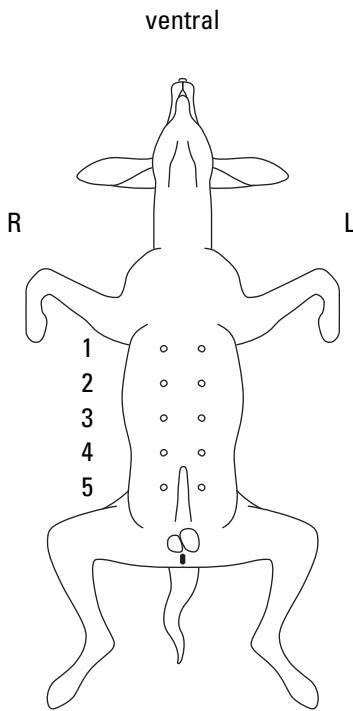
regionale Lymphknoten vergrössert

Probeentnahmestelle(n) / Lokalisation der Veränderungen

Bitte tragen Sie die Probeentnahmestellen und die Lokalisation der Veränderungen wie folgt in die untenstehenden Zeichnungen ein:

✗ Probeentnahmestellen (ankreuzen)

○ Lokalisation der Veränderungen (einkreisen)



Zusatzanalysen

Bakteriologie
 Ektoparasiten
 Blutbild
 PCR: _____
 Mykologie
 Allergietests
 IHC
 Andere: _____

Weitere Bemerkungen

Materialbestellung

	10 Stk.	25 Stk.	50 Stk.		10 Stk.	25 Stk.	50 Stk.
Rote Kuriertüten	<input type="checkbox"/>	<input type="checkbox"/>	<input type="checkbox"/>	Behälter für Histologie, 5 ml	<input type="checkbox"/>	<input type="checkbox"/>	<input type="checkbox"/>
Antragsformulare	<input type="checkbox"/>	<input type="checkbox"/>	<input type="checkbox"/>	Behälter für Histologie, 20 ml	<input type="checkbox"/>	<input type="checkbox"/>	<input type="checkbox"/>
Objektträger, mit Schutzhülle	<input type="checkbox"/>	<input type="checkbox"/>	<input type="checkbox"/>	Behälter für Histologie, 125 ml	<input type="checkbox"/>	<input type="checkbox"/>	<input type="checkbox"/>

Bitte schicken Sie mir eine Preisliste

Online-Bestellung auf www.pathovet.ch